


TODO MATERIAL DEVERÁ ESTAR IDENTIFICADO

1) MATERIAL PARA ESTAR DIARIAMENTE NA MOCHILA

- 1 caderno grande, tamanho universitário, linhas simples, com margem, folhas **sem desenhos, não espiral**, capa dura, identificado do lado de fora
- 1 caderno de desenho grande **brochura** capa dura 40 fls. para as aulas de Música (pode ser o mesmo utilizado no ano anterior)
- 1 estojo (tecido ou plástico)
- 3 lápis pretos nº 2 (não lapiseira)
- 1 apontador com depósito de lixo
- 1 régua de 30 cm
- 1 tubo de cola líquida grande
- 2 colas em bastão grande
- 1 tesoura sem ponta (*laser*)
- 2 borrachas brancas e macias
- 1 caixa de giz de cera pequeno (pode ser a caixa do ano anterior)
- 1 caixa de lápis de cor (12 cores), estojo simples (pode ser a caixa do ano anterior)
- 1 conjunto de canetas hidrográficas de ponta média (12 cores)
- 1 pasta de plástico, com elástico, simples, tamanho ofício (para colocar material de tema escolar)
- Livro: TABOADA, Roberta; LEITE, Angela. **Aprender juntos: matemática**. 2º ano. Organizadora: Edições SM; editora responsável: Andressa Guarsoni Rocha. São Paulo: SM, 2017. 6ª edição (de acordo com a BNCC - Base Nacional Comum Curricular).



2) MATERIAIS DO ALUNO QUE FICARÃO NA SALA DE AULA

2.1 Caixa plástica com tampa, tamanho de uma caixa de sapato, identificada, contendo:

- 6 cores de tinta têmpera guache
- 1 caixa com 6 cores de cola colorida
- 1 cola *glitter*
- 1 paninho para limpar os pincéis
- 1 pincel chato nº 10
- 1 pote com tampa (margarina)
- 1 camiseta grande

Obs.: É importante que os materiais **acima** listados já venham na caixa.

2.2 Outros materiais:

- 1 livro, pode ser usado, em bom estado, para deixar na sala para os diferentes momentos de leitura
- 2 revistas coloridas com gravuras e texto para recortar (Claudia, Veja, Marie Claire, Isto É)
- 2 rolos de papel-toalha
- 10 plásticos grossos (tamanho ofício)
- 50 folhas de desenho brancas A4

- 1 pacote de papel Canson colorido criativo tamanho A4 80 g/m2 (não *creative paper*)
- 2 gibis (Turma da Mônica ou Disney)
- 30 folhas A3
- 5 envelopes 15x20cm
- 1 folha de EVA

Obs.: Sugerimos o reaproveitamento dos materiais escolares que sobraram do ano anterior.


3) PROJETO “ALUNO-LEITOR”

- Durante o ano letivo, realizaremos a leitura e a compra de livros de literatura infantil.

4) MATERIAL PARA LÍNGUA INGLESA


4.1 Alunos que NÃO fazem o Sinodal Bilíngue:

- 1 pasta plástica fina com elástico
- 1 caixa de massa de modelar
- Livro: SHIPTON, Paul. **First Explorers 2.** Class Book. Ed. Oxford University.



4.2 Alunos que fazem o Sinodal Bilíngue:

- 1 caixa de massa de modelar *soft*
- 1 pasta com 10 saquinhos plásticos (pode ser usada a mesma do ano anterior)
- Livro: CASEY, Helen. **Shine on! 2.** Student Book & Extra Practice. Ed. Oxford.



OBSERVAÇÕES:

1. As observações sobre estojos leves e número indicado de cores (lápiz de cor e hidrográficas) são extremamente importantes para evitar problemas de excesso de peso das mochilas e organização sobre a classe.
2. Aconselha-se que, no momento da compra da mochila, além da preocupação com sua estética, também haja a preocupação com o seu peso e que caibam os materiais do item 1.
3. O uniforme para Educação Física é tênis, abrigo ou bermuda do uniforme escolar.
4. **Uso obrigatório do uniforme completo. Todas as peças devem ser identificadas.** Onde adquirir: na guarita da escola (Av. Dr. Mário Sperb, 874) e na DC Uniformes (Rua São Caetano, 364 - Centro/São Leopoldo).
5. Em função da facilidade de compras via internet, no ano de 2020 NÃO haverá *Feira de Livros Novos* no Colégio Sinodal. **Somente os livros de L. Alemã e L. Inglesa, por serem importados, serão vendidos na escola.**